


۱۳۸۲ / ۵ / ۲۷

وزارت اطلاعات و امور علمی ایران
تهیه و درج



۷۷۸۷

۱۳۸۲ / ۵ / ۲۷

دانشگاه علوم پزشکی ایران
دانشکده پرستاری و مامائی
مرکز اطلاعات و مدارک علمی ایران
تعمیر مدارک

پایان نامه:

جهت اخذ درجه کارشناسی ارشد مامائی
(گرایش بهداشت مادر و کودک)

عنوان:

بررسی عوارض آی. یو. دی و ارتباط آن با وضعیت
شیردهی در زمان جایگذاری در زنان تحت پوشش مرکز
آموزشی پزشکی جامعه نگر « ۲۲ بهمن » قزوین
از سال ۱۳۷۵ تا ۱۳۷۷

استاد راهنما: سرکار خانم دکتر رخشنده محمدی

استاد مشاور: سرکار خانم اقدس ملکزادگان

استاد آمار: جناب آقای دکتر حمید حقانی

پژوهش و نگارش: صدیقه قربانی طباحی

تهران - ۱۳۸۱

۴۷۶۸۸

دانشگاه علوم پزشکی و خدمات بهداشتی درمانی ایران


دانشکده پرستاری و مامائی

تصویب پایان نامه

خانم صدیقه قربانی طبّاحی دانشجوی دوره کارشناسی ارشد در تاریخ ۱۰/۱۰/۸۱ از پایان نامه خود تحت عنوان:

بررسی عوارض آی. یو. دی و ارتباط آن با وضعیت شیردهی در زمان جایگذاری در زنان تحت پوشش مرکز آموزشی پزشکی جامعه نگر " ۲۲ بهمن " قزوین از سال ۱۳۵۷ تا ۱۳۷۷.

جهت اخذ دانشنامه کارشناسی ارشد در رشته مامائی (بهداشت مادر و کودک) دفاع نموده اند و پایان نامه ایشان با درجه عالی (نمره = ۱۹/۲) به تصویب رسید.

امضاء: 


استاد راهنما: دکتر رخشنده محمدی

امضاء: 

استاد مشاور: اقدس ملکزادگان

امضاء: 

استاد مشاور آمار: حمید حقانی


امضاء: 

۱۳۸۲ / ۱۵ / ۲۷

استاد ناظر: مهشید جعفر پور

امضاء: 

معاون پژوهشی: فرنگیس شاهپوریان


امضاء: 

استاد صاحب نظر: اکرم نجف یارندی

امضاء: 

نماینده شورای تحصیلات تکمیلی: دکتر منصوره یاد آور نیکروش

این پایان نامه طرح مصوبه دانشگاه است / شماره : ۱۳۵۶۴ پ مورخ: ۸۰/۱۲/۲۰

امضاء: 
دکتر سیده فاطمه اسکوتی

رئیس دانشکده

تقدیم به

پدر عزیزم؛

تکیه گاه من در زندگی؛

به پاس محبتی که هرگز فروکش نکرد.

به مادر مهربانم؛

پناه من در زندگی قلب بزرگی

که به من زندگی آموخت.

و خواهرم سولماز

به پاس مهربانیهایش.

تقدیم به

همسر با وفایم،

که یار و یاور من

در پیمودن راه پر مشقت زندگی بوده است.

و به پسر من؛

امید زندگیم، گل باغ آرزوهایم

مركز اطلاعات و مدارك عمومي ايران
تهيه و درآورد

سبحان

تقدیم به روح والای

برادرم محمد و خواهرم پریناز

که هدایتگران پنهان من

در زندگی بوده‌اند.

تقدیم به:

مادران سرزمینم که دانش مامایی را بر
بالین پر مهر آنان آموختم، بیمارانی که
به جامه سبز من چشم امید دوخته بودند.

مرزا اطلاعات مدرک علمی بزرگ
تهیه مدرک

سپاس

سپاس بیکران از پروردگار یکتا که تقدیر و مشیت او راهگشای زندگیم بوده است و به من توفیق انجام این پژوهش را عطا فرمود.

پژوهشگر بدینوسیله لازم میداند از اساتید و کلیه کسانی که در تدوین این پژوهش وی را یاری نموده‌اند قدردانی نماید.

تشکر و سپاس فراوان از استاد ارجمند سرکار خانم دکتر ممدی که با عطف و شکیبای مرا در تدوین این رساله یاری فرمودند.

از سرکار خانم ملکزادگان که ضمن مطالعه پایان نامه پیشنهادات لازم را ارائه نمودند نهایت تشکر را دارم.

از سرکار خانم جعفرپور که زحمت مطالعه این پژوهش را قبل فرموده و نظرات مفیدی را ارائه نمودند سپاسگزاری مینمایم.

از استاد گرانقدر جناب آقای دکتر مقانی که در تهیه و تنظیم بخشهای آماری این پایان نامه مرا یاری نمودند و با دلسوزی فراوان پیشنهادات سازنده ارائه نمودند، قدردانی می‌نمایم.

از استاد گرامی سرکار خانم شاهپوریان معاونت محترم پژوهشی دانشکده که اصول تحقیق را در محضر ایشان آموختم نهایت سپاسگزاری را دارم.

از ریاست محترم دانشکده، سرکار خانم دکتر اسکویی به سبب ارائه نظرات سازنده و همکاری صمیمانه ایشان تشکر مینمایم.

همچنین از پدر و مادر و خواهرم که در طول تمصیل مرا یاری نمودند و همسر مهربانم که از کوتاهی من در امور زندگی مشترک به عنوان یک همسر پیشم پوشی نمود و پسرهم سبمان که قصورم در وظایف مادری را تحمل نمود مراتب تشکر و سپاس را دارم.

چکیده پژوهش :

عنوان : بررسی عوارض آی. یو.دی و ارتباط آن با وضعیت شیردهی در زمان جایگذاری در زنان تحت پوشش مرکز آموزشی پزشکی جامعه‌نگر « ۲۲ بهمن » قزوین از سال ۱۳۷۵ تا ۱۳۷۷

مقدمه : آی. یو.دی روش بسیار موثری در پیشگیری از بارداری است که محبوبیت روزافزونی در میان مردم پیدا کرده است و زنان در سراسر دنیا آن را روشی کارآمد، ایمن و راحت یافته‌اند. همچنین آی. یو.دی یک وسیله ایمن و مطمئن ضد بارداری برای دوران شیردهی می‌باشد که با عوارض ناخواسته متابولیک همراه نیست و تا مدت‌های طولانی قابل استفاده می‌باشد. اما گزارشاتی در مورد عوارض آی. یو. دی در این دوران در دست می‌باشد

هدف کلی : بررسی و تعیین ارتباط عوارض آی. یو. دی با وضعیت شیردهی در زمان جایگذاری در زنان تحت پوشش مرکز آموزشی پزشکی جامعه‌نگر « ۲۲ بهمن » قزوین از سال ۱۳۷۵ تا ۱۳۷۷ .

نوع پژوهش : این پژوهش در زمینه بررسی ارتباط عوارض آی. یو. دی با وضعیت شیردهی در زمان جایگذاری آن می‌باشد که به صورت سنجش ارتباط در زمان گذشته و از نوع همبستگی می‌باشد .

نمونه پژوهش : کلیه زنانی که از سال ۱۳۷۵ تا ۱۳۷۷ در مرکز آموزشی پزشکی جامعه‌نگر « ۲۲ بهمن » قزوین آی. یو. دی گذاری کردند ، به روش سرشماری در نمونه شرکت داده شدند .

محیط پژوهش : مرکز آموزشی پزشکی جامعه‌نگر « ۲۲ بهمن » قزوین محیط این پژوهش بود .

نتایج : یافته‌های پژوهش نشان داد که بیشترین عوارض آی. یو. دی به ترتیب ایجاد عفونت همراه با آی. یو. دی به میزان ۴۳/۷ درصد ، لکه‌بینی میان سیکل قاعدگی به میزان ۲۳/۴ درصد و سرویسیت به میزان ۲۲/۲ درصد و کمترین عارضه مربوط به سوراخ شدن رحم با آی. یو. دی به میزان صفر درصد بود همچنین بین عوارض بی‌نظمی خونریزی قاعدگی ($P= ۰/۰۲۳$) ، افزایش میزان خونریزی قاعدگی ($P= ۰/۰۰۱$) ، افزایش مدت قاعدگی ($P= ۰/۰۰$) و سرویسیت ($P= ۰/۰۰۵$) و وضعیت شیردهی در هنگام جایگذاری آی. یو. دی ارتباط معنی‌دار مشاهده شد بطوری که اختلالات قاعدگی ذکر شده در زنان غیرشیرده و سرویسیت در زنان شیرده بطور معنی‌داری افزایش داشت .

بحث و نتیجه‌گیری :

یافته‌های پژوهش نشان داد که بین برخی از عوارض آی. یو. دی مانند خونریزی‌های نامنظم قاعدگی ، افزایش خونریزی قاعدگی ، افزایش مدت قاعدگی و ایجاد سرویسیت و وضعیت شیردهی در زمان جایگذاری ارتباط معنی‌دار وجود دارد یافته‌های پژوهش نشان دادند که آی. یو. دی وسیله ضد بارداری بسیار مناسبی برای دوران شیردهی می‌باشد که عوارض آن در این دوران بسیار اندک است . در نتیجه پیشنهاد می‌شود که سرمایه‌گذاری‌های بیشتری در جهت بالا بردن میزان استفاده از این وسیله در دوران شیردهی انجام شده و اصلاح امور مربوط به مشاوره ، غربالگری ، درمان و تقویت برنامه‌های آموزشی از پیشنهادات پژوهشگر جهت اصلاح امور مربوط به آی. یو. دی و کاهش عوارض آن می‌باشد .

فهرست مطالب

صفحه	عنوان
الف.....	سپاس
ب.....	چکیده پژوهش
ج.....	فهرست مطالب
ه.....	فهرست جداول

فصل اول

۱.....	موضوع پژوهش
۱.....	بیان مسئله پژوهش
۱۷.....	اهداف پژوهش
۱۷.....	اهداف کلی
۱۷.....	اهداف ویژه
۱۷.....	سئوالهای پژوهش
۱۷.....	تعریف واژه‌ها
۱۹.....	محدودیت‌های پژوهش
۱۹.....	محدودیت‌های خارج از اختیار پژوهشگر
۲۰.....	فهرست منابع فارسی
۲۳.....	فهرست منابع انگلیسی

فصل دوم

۲۷.....	چهارچوب پنداشتی پژوهش
۴۰.....	مروری بر مطالعات انجام شده
۵۱.....	فهرست منابع فارسی
۵۳.....	فهرست منابع انگلیسی

فصل سوم

۵۸.....	معرفی فصل سوم
۵۸.....	روش پژوهش

جامعه و نمونه پژوهش	۵۸
معیارهای پذیرش	۵۸
معیارهای حذف	۵۹
محیط پژوهش	۵۹
مشخصات نمونه	۵۹
نوع پژوهش	۶۰
روش انجام کار	۶۰
روش گردآوری داده‌ها	۶۰
تعیین اعتبار علمی	۶۱
تعیین اعتماد علمی	۶۱
روش تجزیه و تحلیل داده‌ها	۶۲
ملاحظات اخلاقی	۶۶
فهرست منابع فارسی	۶۷
فهرست منابع انگلیسی	۶۸

فصل چهارم

یافته‌های پژوهش	۷۰
جداول ۱-۴۷	۷۲

فصل پنجم

معرفی فصل پنجم	۱۲۰
بحث و بررسی یافته‌ها	۱۲۰
نتیجه‌گیری نهائی	۱۳۵
پیشنهادات برای کاربرد یافته‌ها	۱۳۸
پیشنهادات برای پژوهش‌های بعدی	۱۴۲
فهرست منابع فارسی	۱۴۴
فهرست منابع انگلیسی	۱۴۵
پیوست‌ها (برگه چک لیست - تأییدیه ریاست دانشکده جهت اجرای پژوهش، فرم رعایت اخلاق در پژوهش، چکیده پژوهش به زبان انگلیسی)	۱۴۶

فهرست جداول

عنوان	صفحه
جدول شماره ۱: توزیع فراوانی مطلق و نسبی واحدهای مورد پژوهش بر حسب سن	۷۲
جدول شماره ۲: توزیع فراوانی و مطلق و نسبی واحدهای مورد پژوهش بر حسب تحصیلات	۷۳
جدول شماره ۳: توزیع فراوانی و مطلق و نسبی ^{واحدهای} مورد پژوهش بر حسب شغل	۷۴
جدول شماره ۴: توزیع فراوانی مطلق و نسبی واحدهای پژوهش بر حسب عوارض زودرس آی.یو.دی	۷۵
جدول شماره ۵: توزیع فراوانی مطلق و نسبی واحدهای مورد پژوهش بر حسب عوارض دیررس آی.یو.دی	۷۶
جدول شماره ۶: توزیع فراوانی مطلق و نسبی واحدهای مورد پژوهش بر حسب وضعیت شیردهی هنگام جایگذاری آی.یو.دی	۷۷
جدول شماره ۷: توزیع فراوانی مطلق و نسبی عوارض زودرس آی.یو.دی بر حسب وضعیت شیردهی در زمان جایگذاری	۷۸
جدول شماره ۸: توزیع فراوانی مطلق و نسبی عوارض دیررس آی.یو.دی بر حسب وضعیت شیردهی در زمان جایگذاری	۷۹
جدول شماره ۹: توزیع فراوانی مطلق و نسبی عوارض زودرس آی.یو.دی در زنان شیرده و غیر شیرده بر حسب تعداد زایمان	۸۰
جدول شماره ۱۰: توزیع فراوانی مطلق و نسبی عوارض زودرس در هنگام جایگذاری آی.یو.دی در زنان شیرده و غیر شیرده بر حسب نوع آخرین زایمان	۸۱
جدول شماره ۱۱: توزیع فراوانی مطلق و نسبی عوارض زودرس آی.یو.دی در زنان شیرده و غیر شیرده بر حسب فاصله آخرین زایمان تا جایگذاری آی.یو.دی	۸۲
جدول شماره ۱۲: توزیع فراوانی مطلق و نسبی خروج ناقص آی.یو.دی در زنان شیرده و غیر شیرده بر حسب تعداد زایمان	۸۳
جدول شماره ۱۳: توزیع فراوانی مطلق و نسبی خروج ناقص آی.یو.دی در زنان شیرده و غیر شیرده بر حسب نوع آخرین زایمان تا جایگذاری	۸۴
جدول شماره ۱۴: توزیع فراوانی مطلق و نسبی خروج ناقص آی.یو.دی در زنان شیرده و غیر شیرده بر حسب فاصله آخرین زایمان تا جایگذاری آی.یو.دی	۸۵
جدول شماره ۱۵: توزیع فراوانی مطلق و نسبی ایجاد بارداری ناخواسته در زنان شیرده و غیر شیرده بر حسب تعداد زایمان	۸۶
جدول شماره ۱۶: توزیع فراوانی مطلق و نسبی ایجاد بارداری ناخواسته در زنان شیرده و غیر شیرده بر حسب نوع آخرین زایمان	۸۷

- جدول شماره ۱۷: توزیع فراوانی مطلق و نسبی ایجاد بارداری ناخواسته در زنان شیرده و غیر شیرده بر حسب فاصله آخرین زایمان تا جایگذاری آی. یو. دی ۸۸
- جدول شماره ۱۸: توزیع فراوانی مطلق و نسبی خونریزی نامنظم قاعدگی در زنان شیرده و غیر شیرده بر حسب تعداد زایمان ۸۹
- جدول شماره ۱۹: توزیع فراوانی مطلق و نسبی خونریزی نامنظم قاعدگی در زنان شیرده و غیر شیرده بر حسب نوع آخرین زایمان ۹۰
- جدول شماره ۲۰: توزیع فراوانی مطلق و نسبی خونریزی نامنظم قاعدگی در زنان شیرده و غیر شیرده بر حسب فاصله آخرین زایمان تا جایگذاری آی. یو. دی ۹۱
- جدول شماره ۲۱: توزیع فراوانی مطلق و نسبی افزایش میزان خونریزی قاعدگی در زنان شیرده و غیر شیرده بر حسب تعداد زایمان ۹۲
- جدول شماره ۲۲: توزیع فراوانی مطلق و نسبی افزایش میزان خونریزی قاعدگی در زنان شیرده و غیر شیرده بر حسب نوع آخرین زایمان ۹۳
- جدول شماره ۲۳: توزیع فراوانی مطلق و نسبی افزایش میزان خونریزی قاعدگی در زنان شیرده و غیر شیرده بر حسب فاصله آخرین زایمان تا جایگذاری آی. یو. دی ۹۴
- جدول شماره ۲۴: توزیع فراوانی مطلق و نسبی افزایش طول مدت قاعدگی در زنان شیرده و غیر شیرده بر حسب تعداد زایمان ۹۵
- جدول شماره ۲۵: توزیع فراوانی مطلق و نسبی افزایش طول مدت قاعدگی در زنان شیرده و غیر شیرده بر حسب نوع آخرین زایمان ۹۶
- جدول شماره ۲۶: توزیع فراوانی مطلق و نسبی افزایش طول مدت قاعدگی در زنان شیرده و غیر شیرده بر حسب فاصله آخرین زایمان تا جایگذاری آی. یو. دی ۹۷
- جدول شماره ۲۷: توزیع فراوانی مطلق و نسبی لکه‌بینی در زنان شیرده و غیر شیرده بر حسب تعداد زایمان ۹۸
- جدول شماره ۲۸: توزیع فراوانی مطلق و نسبی لکه‌بینی در زنان شیرده و غیر شیرده بر حسب نوع آخرین زایمان ۹۹
- جدول شماره ۲۹: توزیع فراوانی مطلق و نسبی لکه‌بینی در زنان شیرده و غیر شیرده بر حسب فاصله آخرین زایمان تا جایگذاری آی. یو. دی ۱۰۰
- جدول شماره ۳۰: توزیع فراوانی مطلق و نسبی احساس نامطلوب در روابط جنسی در زوجین در زنان شیرده و غیر شیرده بر حسب تعداد زایمان ۱۰۱
- جدول شماره ۳۱: توزیع فراوانی مطلق و نسبی احساس نامطلوب در روابط جنسی در زوجین در زنان شیرده و غیر شیرده بر حسب نوع آخرین زایمان ۱۰۲
- جدول شماره ۳۲: توزیع فراوانی مطلق و نسبی احساس نامطلوب در روابط جنسی در زوجین در زنان شیرده و غیر شیرده بر حسب فاصله آخرین زایمان تا جایگذاری آی. یو. دی ۱۰۳

- جدول شماره ۳۳: توزیع فراوانی مطلق و نسبی گم شدن نخ آی. یو. دی در زنان شیرده و غیر شیرده بر حسب تعداد زایمان ۱۰۴
- جدول شماره ۳۴: توزیع فراوانی مطلق و نسبی گم شدن نخ آی. یو. دی در زنان شیرده و غیر شیرده بر حسب نوع آخرین زایمان ۱۰۵
- جدول شماره ۳۵: توزیع فراوانی مطلق و نسبی گم شدن نخ آی. یو. دی در زنان شیرده و غیر شیرده بر حسب فاصله آخرین زایمان تا جایگذاری آی. یو. دی ۱۰۶
- جدول شماره ۳۶: توزیع فراوانی مطلق و نسبی وجود ترشحات غیر عفونی به مقدار زیاد (لکوره) در زنان شیرده و غیر شیرده بر حسب تعداد زایمان ۱۰۷
- جدول شماره ۳۷: توزیع فراوانی مطلق و نسبی وجود ترشحات غیر عفونی به مقدار زیاد (لکوره) در زنان شیرده و غیر بر حسب نوع آخرین زایمان ۱۰۸
- جدول شماره ۳۸: توزیع فراوانی مطلق و نسبی وجود ترشحات غیر عفونی به مقدار زیاد (لکوره) در زنان شیرده و غیر شیرده بر حسب فاصله آخرین زایمان تا جایگذاری آی. یو. دی ۱۰۹
- جدول شماره ۳۹: توزیع فراوانی مطلق و نسبی بروز عارضه وجود ترشحات عفونی در زنان شیرده و غیر شیرده بر حسب تعداد زایمان ۱۱۰
- جدول شماره ۴۰: توزیع فراوانی مطلق و نسبی بروز عارضه وجود ترشحات عفونی در زنان شیرده و غیر شیرده بر حسب نوع آخرین زایمان ۱۱۱
- جدول شماره ۴۱: توزیع فراوانی مطلق و نسبی بروز عارضه وجود ترشحات عفونی در زنان شیرده و غیر شیرده بر حسب فاصله آخرین زایمان تا جایگذاری آی. یو. دی ۱۱۲
- جدول شماره ۴۲: توزیع فراوانی مطلق و نسبی بروز عارضه سرویسیت در زنان شیرده و غیر شیرده بر حسب تعداد زایمان ۱۱۳
- جدول شماره ۴۳: توزیع فراوانی مطلق و نسبی بروز عارضه سرویسیت در زنان شیرده و غیر شیرده بر حسب نوع آخرین زایمان ۱۱۴
- جدول شماره ۴۴: توزیع فراوانی مطلق و نسبی بروز عارضه سرویسیت در زنان شیرده و غیر شیرده بر حسب فاصله آخرین زایمان تا جایگذاری آی. یو. دی ۱۱۵
- جدول شماره ۴۵: توزیع فراوانی مطلق و نسبی وجود درد مربوط به آی. یو. دی در زنان شیرده و غیر شیرده بر حسب تعداد زایمان ۱۱۶
- جدول شماره ۴۶: توزیع فراوانی مطلق و نسبی وجود درد مربوط به آی. یو. دی در زنان شیرده و غیر شیرده بر حسب نوع آخرین زایمان ۱۱۷
- جدول شماره ۴۷: توزیع فراوانی مطلق و نسبی وجود درد مربوط به آی. یو. دی در زنان شیرده و غیر شیرده بر حسب فاصله آخرین زایمان تا جایگذاری آی. یو. دی ۱۱۸

فصل اول