



دانشکده اقتصاد، مدیریت و علوم اجتماعی

پایان نامه کارشناسی ارشد در رشته مطالعات زنان

بررسی رابطه خدمات ارائه شده از سوی کمیته امداد امام خمینی (ره) و
کیفیت زندگی زنان سرپرست خانوار تحت پوشش
(مطالعه موردی زنان سرپرست خانوار تحت پوشش کمیته امداد امام خمینی (ره) شهرستان جهرم)

توسط

عزت اله میرزایی

استاد راهنما

دکتر حلیمه عنایت

تیرماه ۸۸

الله أكبر
الله أكبر
الله أكبر


به نام خدا

اظہار نامہ

اینجانب عزت الہ میرزایی (۸۵۰۳۳۰) دانشجوی رشته مطالعات زنان دانشکده اقتصاد، مدیریت و علوم اجتماعی اظہار می‌کنم کہ این پایان نامہ حاصل پژوهش خودم بوده و در جاهایی کہ از منابع دیگران استفادہ کرده‌ام، نشانی دقیق و مشخصات کامل آن را نوشته‌ام. همچنین اظہار می‌کنم کہ تحقیق و موضوع پایان نامہام تکراری نیست و تعهد می‌نمایم کہ بدون مجوز دانشگاه دستاوردهای آن را منتشر ننموده و یا در اختیار غیر قرار ندهم. کلیہ حقوق این اثر مطابق با آیین نامہ مالکیت فکری و معنوی متعلق بہ دانشگاه شیراز است.

نام و نام خانوادگی: عزت الہ میرزایی

تاریخ و امضا:



۱۳۸۸/۵/۳

به نام خدا

بررسی رابطه خدمات ارائه شده از سوی کمیته امداد امام خمینی (ره) و
کیفیت زندگی زنان سرپرست خانوار تحت پوشش (مطالعه موردی: زنان
سرپرست خانوار کمیته امداد امام خمینی (ره) شهرستان جهرم)

به وسیله‌ی

عزت اله میرزایی

پایان‌نامه

ارائه شده به تحصیلات تکمیلی دانشگاه به عنوان بخشی از فعالیت‌های
تحصیلی لازم برای اخذ درجه‌ی کارشناسی ارشد

در رشته‌ی

مطالعات زنان

از دانشگاه شیراز


شیراز

جمهوری اسلامی ایران


ارزیابی شده توسط کمیته‌ی پایان‌نامه با درجه‌ی: عالی



دکتر عنایت، استادیار بخش جامعه‌شناسی (رئیس کمیته)



دکتر مجید موحد، استادیار بخش جامعه‌شناسی



دکتر علی اصغر مقدس، استادیار بخش جامعه‌شناسی

تیر ماه ۱۳۸۸

تقدیم به:

سرو قامت ترین جاودانه و حقیقت همیشه زنده تاریخ، ابرمردی که قانون
انفجار نور بود و نقطه آغازین امید مستضعفان

سیاسگزاری

در این جا بر خود فرض می‌دانم که از دقت‌ها، زحمات، تلاش‌ها، صبوری‌ها و دلسوزی‌های مادرانه‌ی استاد بزرگوارم سرکار خانم دکتر حلیمه عنایت که شش سال نزد ایشان تلمذ کرده‌ام و همواره مشوق بنده بوده‌اند صمیمانه تشکر و قدردانی کنم. بی‌شک پژوهش حاضر نتیجه‌ی تلاش و همت و تشویق‌ها و راهنمایی‌های کارگشای ایشان می‌باشد. همچنین از آقایان: دکتر مجید موحد و دکتر علی‌اصغر مقدس که با نظریات کارشناسانه‌ی خود به عنوان اساتید مشاور، مرا در تهیه و تنظیم بهتر این اثر یاری فرمودند و آقای دکتر اکبریان که به عنوان نماینده تحصیلات تکمیلی در جلسه دفاع شرکت نمودند، و همچنین از جناب آقای جعفر بازیار و جناب آقای بهروز مهربانیان معاونت محترم حمایت و رئیس محترم اداره فرهنگی کمیته امداد امام خمینی (ره) استان فارس تشکر و تقدیر می‌نمایم. در پایان لازم می‌دانم از زحمات مادر بزرگوارم که از سن شش ماهگی برایم هم پدر و هم مادر بوده تشکر و تقدیر نمایم و از خداوند سبحان برای ایشان طول عمر با عزت آرزو منددم. همچنین از همسر عزیزم که از همراهی و همدلی او در به انجام رساندن این پژوهش بهره‌ها بردم و به خاطر حمایت‌های بی‌دریغ و صبر و بردباری‌اش در طول زندگی مشترکمان کمال تشکر و قدردانی دارم.

چکیده

بررسی رابطه خدمات ارائه شده از سوی کمیته امداد امام خمینی (ره) و کیفیت زندگی زنان سرپرست خانوار تحت پوشش (مطالعه موردی زنان سرپرست خانوار کمیته امداد امام خمینی (ره) شهرستان جهرم)
به وسیله‌ی:
عزت اله میرزایی

هنگامی که از خانواده سخن به میان می‌آید بیشتر چارچوبی در برگیرنده یک زن و شوهر همراه با یک یا چند فرزند در ذهن شکل می‌گیرد، اما برخی خانواده‌ها در این چارچوب قرار نمی‌گیرند. به گونه‌ای که مادر نقش دو نفر را ایفا کرده؛ فزون بر انجام وظیفه‌ی اصلی خود که مادری کردن و تربیت فرزندان است، نقش نان آور خانواده را نیز به عهده دارد. بنابراین زنان سرپرست خانوار نقش و وظیفه بیشتری در قبال اداره زندگی و تربیت فرزندان نسبت به سایر زنان دارند. هدف از پژوهش حاضر بررسی رابطه خدمات ارائه شده از سوی کمیته امداد امام خمینی (ره) و کیفیت زندگی زنان سرپرست خانوار تحت پوشش کمیته امداد امام خمینی (ره) شهرستان جهرم می‌باشد. در این پژوهش با روش پیمایشی و استفاده از پرسشنامه استاندارد SF-36 تعداد ۳۲۶ نفر (۲۱۵ نفر شهری و ۱۱۱ نفر روستایی) از زنان سرپرست خانوار مورد بررسی قرار گرفتند. در این پژوهش از جداول توزیع فراوانی برای توصیف تک متغیره و از جداول متقاطع برای توصیف دو متغیره و از آزمون‌هایی، همچون: مقایسه میانگین‌ها (T)، آزمون F و تحلیل رگرسیون برای نشان دادن تفاوت‌های آماری و معنادار بودن روابط فرضیات استفاده شده است. که نتایج تحلیل رگرسیون به شیوه گام به گام نشان داد که تنها ۳ متغیر از ۲۱ متغیری که به معادله رگرسیون وارد شدند، در معادله باقی ماندند هنگامی که از خانواده سخن به میان می‌آید بیشتر چارچوبی در برگیرنده یک زن و شوهر همراه با یک یا چند فرزند در و بقیه یعنی ۱۸ متغیر از معادله خارج شدند بیشترین تأثیر بر کیفیت زندگی زنان مورد بررسی، مربوط به تأثیر متغیر سن آنها بوده است. پس از این متغیر، متغیرهای قومیت فارسی و بیوگی اثری معنی‌دار در افزایش میزان تبیین متغیر وابسته داشتند و در نهایت مدل رگرسیونی، ۲۳,۸ درصد از تغییرات کیفیت زندگی زنان سرپرست خانوار تحت پوشش کمیته امداد امام خمینی (ره) در تحقیق حاضر را تبیین نمود.

کلید واژه‌ها: کیفیت زندگی، زنان سرپرست خانوار، خدمات کمیته امداد امام خمینی (ره)

فهرست مطالب

صفحه	عنوان
۱	فصل اول: کلیات
۱	۱-۱- مقدمه
۵	۲-۱- اهمیت موضوع
۵	۳-۱- اهداف تحقیق
۶	فصل دوم: تحقیقات پیشین
۷	۱-۲- پژوهش‌های داخلی
۱۳	۲-۲- پژوهش‌های خارجی
۲۲	۳-۲- ارزیابی مطالعات گذشته
۲۴	فصل سوم: مبانی نظری تحقیق
۲۵	۱-۳- نظریه نیازهای انسانی
۲۵	۲-۳- نظریه سلسله مراتب نیازهای مزلو
۳۸	۳-۳- نظریه نیازهای انسانی گاف
۴۵	۴-۳- نظریه شاخص‌های عینی
۴۶	۵-۳- نظریه شاخص‌های ذهنی
۴۷	۶-۳- مدل‌های روان‌شناختی
۴۷	۷-۳- مدل‌های سلامت اجتماعی
۴۸	۸-۳- همبستگی اجتماعی و سرمایه اجتماعی
۴۹	۹-۳- مدل‌های ایدئوگرافیک یا فردنگر
۴۹	۱۰-۳- نظریه ونهون
۵۱	۱۱-۳- نظریه کیفیت زندگی لی
۵۲	۱۲-۳- مدل اسکالاک

۵۴	۱۳-۳- نظریه کامینز
۵۵	۱۴-۳- نظریه دو عاملی هرزبرگ
۵۷	۱۵-۳- نظریه مک کلند
۵۷	۱۶-۳- تئوری سیستم‌ها
۵۹	۱۷-۳- نظریه کلی کیفیت زندگی
۶۳	۱۸-۳- نظریه ادراکی فرانس
۶۴	۱۹-۳- نظریه کیفیت زندگی ژان
۶۵	۲۰-۳- چارچوب نظری تحقیق
۶۸	۲۱-۳- مدل تحقیق
۶۹	۲۲-۳- فرضیه‌های پژوهش
۷۰	۲۳-۳- تعریف متغیرها
۷۰	۱-۲۳-۳- متغیرهای مستقل
۷۴	۲-۲۳-۳- متغیر وابسته
۷۶	فصل چهارم: چارچوب روش تحقیق
۷۶	۱-۴- روش تحقیق
۷۸	۲-۴- جامعه آماری
۷۹	۳-۴- حجم نمونه
۸۰	۴-۴- شیوه نمونه‌گیری
۸۱	۵-۴- واحد تحلیل
۸۱	۶-۴- تکنیک و ابزار جمع‌آوری داده‌ها
۸۳	۷-۴- روش تجزیه و تحلیل داده‌ها
۸۳	۸-۴- اعتبار و پایایی
۸۶	فصل پنجم: تجزیه و تحلیل اطلاعات
۸۶	۱-۵- آمار توصیفی
۱۵۰	۲-۵- آمار استنباطی
۱۶۸	فصل ششم: بحث و نتیجه‌گیری
۱۶۸	۱-۶- مقدمه
۱۶۸	۲-۶- بحث و نتیجه‌گیری
۱۷۲	۳-۶- محدودیت‌ها و مشکلات تحقیق

۱۷۴

۱۸۰

۶-۴- پیشنهادات

۷- فهرست منابع

فهرست جدول ها

صفحه	عنوان و شماره
۸۶	جدول ۵-۱-۱ آزمون پایایی طیف‌ها برحسب آلفای کرونباخ
۸۷	جدول شماره ۵-۱-۲- توزیع فراوانی زنان مورد مطالعه برحسب گروه سنی
۸۷	جدول شماره ۵-۱-۳- جدول توزیع فراوانی پاسخگویان برحسب محل تولد آنها
۸۸	جدول شماره ۵-۱-۴- جدول توزیع فراوانی پاسخگویان برحسب محل سکونت
۸۸	جدول شماره ۵-۱-۵- جدول توزیع فراوانی پاسخگویان برحسب نوع مسکن آنها
۸۹	جدول شماره ۵-۱-۶- جدول توزیع فراوانی پاسخگویان برحسب سطح تحصیلات آنها
۸۹	جدول شماره ۵-۱-۷- جدول توزیع فراوانی پاسخگویان برحسب وضعیت تأهل آنها
۹۰	جدول شماره ۵-۱-۸- توزیع فراوانی زنان مورد مطالعه برحسب وضعیت اشتغال
۹۰	جدول شماره ۵-۱-۹- توزیع فراوانی زنان مورد مطالعه برحسب نوع شغل
۹۱	جدول ۵-۱-۱۰- توزیع فراوانی پاسخگویان برحسب درآمد سالانه حاصل از شغل آنها
۹۱	جدول ۵-۱-۱۱- توزیع فراوانی پاسخگویان برحسب درآمد ماهیانه حاصل از مستمری کمیتة امداد
۹۲	جدول ۵-۱-۱۲- توزیع فراوانی پاسخگویان برحسب درآمد ماهانه حاصل از دریافت کمک از سایر سازمان های حمایتی
۹۲	جدول ۵-۱-۱۳- توزیع فراوانی پاسخگویان برحسب درآمد کل سالانه
۹۳	جدول شماره ۵-۱-۱۴- جدول توزیع فراوانی پاسخگویان برحسب قومیت آنها
۹۳	جدول شماره ۵-۱-۱۵- جدول توزیع فراوانی پاسخگویان برحسب تعداد افراد تحت سرپرستی آنها

- جدول شماره ۵-۱-۱۶- جدول توزیع فراوانی پاسخگویان برحسب علت قبول سرپرستی
توسط آن‌ها
۹۴
- جدول شماره ۵-۱-۱۷- جدول توزیع فراوانی پاسخگویان برحسب مدت زمان قبول
سرپرستی
۹۵
- جدول شماره ۵-۱-۱۸- جدول توزیع فراوانی پاسخگویان برحسب دریافت کمک از محلی
غیر از کمیته امداد
۹۵
- جدول ۵-۱-۱۹- توزیع فراوانی پاسخگویان برحسب داشتن پنج وسیله رفاهی زندگی
(تلویزیون، یخچال، فریزر، ماشین لباسشویی و کامپیوتر)
۹۶
- جدول ۵-۱-۲۰- توزیع فراوانی پاسخگویان برحسب وسایل دریافتی از کمیته امداد
۹۷
- جدول ۵-۱-۲۱- توزیع فراوانی پاسخگویان برحسب خدمات فرهنگی دریافت شده
۹۸
- جدول ۵-۱-۲۲- توزیع فراوانی پاسخگویان برحسب خدمات بهداشتی دریافت شده
۹۸
- جدول شماره ۵-۱-۲۳- جدول توزیع فراوانی پاسخگویان برحسب دریافت مسکن (خدمات
عمرانی)
۹۹
- جدول ۵-۱-۲۴- توزیع فراوانی پاسخگویان برحسب خدمات مالی دریافت شده
۱۰۰
- جدول شماره ۵-۱-۲۵- جدول توزیع فراوانی پاسخگویان برحسب دریافت وام خودکفایی
۱۰۰
- جدول ۵-۱-۲۶- توزیع فراوانی پاسخگویان برحسب مدت زمان تحت پوشش قرار گرفتن
۱۰۱
- جدول ۵-۱-۲۷- توزیع فراوانی پاسخگویان برحسب کیفیت زندگی آن‌ها
۱۰۱
- جدول ۵-۱-۲۸- توزیع فراوانی پاسخگویان برحسب سلامت جسمانی آن‌ها
۱۰۲
- جدول ۵-۱-۲۹- توزیع فراوانی پاسخگویان برحسب سلامت روانی آن‌ها
۱۰۲
- جدول شماره ۵-۱-۳۰- جدول توزیع فراوانی پاسخگویان برحسب نوع بیماری آن‌ها
۱۰۳
- جدول شماره ۳-۱-۳۱- توزیع فراوانی زنان مورد مطالعه برحسب سن و کیفیت زندگی
۱۰۴
- جدول شماره ۵-۱-۳۲- توزیع فراوانی زنان مورد مطالعه برحسب بعد جسمانی کیفیت
زندگی و گروه سنی آن‌ها
۱۰۵

- جدول شماره ۵-۱-۳۳- توزیع فراوانی زنان مورد مطالعه برحسب بعد روانی کیفیت زندگی و گروه سنی آنها ۱۰۶
- جدول شماره ۵-۱-۳۴- توزیع فراوانی زنان مورد مطالعه برحسب کیفیت زندگی و محل تولد آنها ۱۰۷
- جدول شماره ۵-۱-۳۵- توزیع فراوانی زنان مورد مطالعه برحسب بعد جسمانی کیفیت زندگی و محل تولد آنها ۱۰۸
- جدول شماره ۵-۱-۳۶- توزیع فراوانی زنان مورد مطالعه برحسب بعد روانی کیفیت زندگی و محل تولد آنها ۱۰۹
- جدول شماره ۵-۱-۳۷- توزیع فراوانی زنان مورد مطالعه برحسب کیفیت زندگی و محل سکونت آنها ۱۰۹
- جدول شماره ۵-۱-۳۸- توزیع فراوانی زنان مورد مطالعه برحسب بعد جسمانی کیفیت زندگی و محل سکونت آنها ۱۱۰
- جدول شماره ۵-۱-۳۹- توزیع فراوانی زنان مورد مطالعه برحسب بعد روانی کیفیت زندگی و محل سکونت آنها ۱۱۱
- جدول شماره ۵-۱-۴۰- توزیع فراوانی زنان مورد مطالعه برحسب نوع مسکن و کیفیت زندگی ۱۱۲
- جدول شماره ۵-۱-۴۱- توزیع فراوانی زنان مورد مطالعه برحسب بعد جسمانی کیفیت زندگی و نوع مسکن آنها ۱۱۳
- جدول شماره ۵-۱-۴۲- توزیع فراوانی زنان مورد مطالعه برحسب بعد روانی کیفیت زندگی و نوع مسکن آنها ۱۱۴
- جدول شماره ۵-۱-۴۳- توزیع فراوانی زنان مورد مطالعه برحسب سطح تحصیلات و کیفیت زندگی آنها ۱۱۵
- جدول شماره ۵-۱-۴۴- توزیع فراوانی زنان مورد مطالعه برحسب سطح تحصیلات و بعد جسمانی کیفیت زندگی آنها ۱۱۶

- جدول شماره ۵-۱-۴۵- توزیع فراوانی زنان مورد مطالعه برحسب سطح تحصیلات و بعد روانی کیفیت زندگی آن‌ها
۱۱۷
- جدول شماره ۵-۱-۴۶- توزیع فراوانی زنان مورد مطالعه برحسب وضعیت تأهل و کیفیت زندگی آن‌ها
۱۱۸
- جدول شماره ۵-۱-۴۷- توزیع فراوانی زنان مورد مطالعه برحسب بعد جسمانی کیفیت زندگی و وضعیت تأهل آن‌ها
۱۱۹
- جدول شماره ۵-۱-۴۸- توزیع فراوانی زنان مورد مطالعه برحسب بعد روانی کیفیت زندگی و وضعیت تأهل آن‌ها
۱۲۰
- جدول شماره ۵-۱-۴۹- توزیع فراوانی زنان مورد مطالعه برحسب وضعیت اشتغال و کیفیت زندگی آن‌ها
۱۲۱
- جدول شماره ۵-۱-۵۰- توزیع فراوانی زنان مورد مطالعه برحسب بعد جسمانی کیفیت زندگی و وضعیت اشتغال آن‌ها
۱۲۱
- جدول شماره ۵-۱-۵۱- توزیع فراوانی زنان مورد مطالعه برحسب بعد روانی کیفیت زندگی و وضعیت اشتغال آن‌ها
۱۲۲
- جدول شماره ۵-۱-۵۲- توزیع فراوانی زنان مورد مطالعه برحسب درآمد سالانه و کیفیت زندگی آن‌ها
۱۲۳
- جدول شماره ۵-۱-۵۳- توزیع فراوانی زنان مورد مطالعه برحسب درآمد سالانه و بعد جسمانی کیفیت زندگی آن‌ها
۱۲۴
- جدول شماره ۵-۱-۵۴- توزیع فراوانی زنان مورد مطالعه برحسب درآمد سالانه و بعد روانی کیفیت زندگی آن‌ها
۱۲۵
- جدول شماره ۵-۱-۵۵- توزیع فراوانی زنان مورد مطالعه برحسب قومیت و کیفیت زندگی آن‌ها
۱۲۶
- جدول شماره ۵-۱-۵۶- توزیع فراوانی زنان مورد مطالعه برحسب بعد جسمانی کیفیت زندگی و قومیت آن‌ها
۱۲۷

- جدول شماره ۵-۱-۵۷- توزیع فراوانی زنان مورد مطالعه برحسب بعد روانی کیفیت زندگی و قومیت آن‌ها
۱۲۸
- جدول شماره ۵-۱-۵۸- توزیع فراوانی زنان مورد مطالعه برحسب تعداد افراد تحت سرپرستی و کیفیت زندگی آن‌ها
۱۲۹
- جدول شماره ۵-۱-۵۸- توزیع فراوانی زنان مورد مطالعه برحسب تعداد افراد تحت سرپرستی و کیفیت زندگی آن‌ها
۱۳۰
- جدول شماره ۵-۱-۶۰- توزیع فراوانی زنان مورد مطالعه برحسب بعد روانی کیفیت زندگی و تعداد افراد تحت سرپرستی آن‌ها
۱۳۱
- جدول شماره ۵-۱-۶۱- توزیع فراوانی زنان مورد مطالعه برحسب علت قبول سرپرستی و کیفیت زندگی آن‌ها
۱۳۲
- جدول شماره ۵-۱-۶۲- توزیع فراوانی زنان مورد مطالعه برحسب بعد جسمانی کیفیت زندگی و علت قبول سرپرستی آن‌ها
۱۳۳
- جدول شماره ۵-۱-۶۳- توزیع فراوانی زنان مورد مطالعه برحسب بعد روانی کیفیت زندگی و علت قبول سرپرستی آن‌ها
۱۳۴
- جدول شماره ۵-۱-۶۴- توزیع فراوانی زنان مورد مطالعه برحسب مدت زمان قبول سرپرستی و کیفیت زندگی آن‌ها
۱۳۵
- جدول شماره ۵-۱-۶۵- توزیع فراوانی زنان مورد مطالعه برحسب مدت زمان قبول سرپرستی و بعد جسمانی کیفیت زندگی آن‌ها
۱۳۶
- جدول شماره ۵-۱-۶۶- توزیع فراوانی زنان مورد مطالعه برحسب مدت زمان قبول سرپرستی و بعد روانی کیفیت زندگی آن‌ها
۱۳۷
- جدول شماره ۵-۱-۶۷- توزیع فراوانی زنان مورد مطالعه برحسب کیفیت زندگی و خدمات فرهنگی دریافت شده
۱۳۸
- جدول شماره ۵-۱-۶۸- توزیع فراوانی زنان مورد مطالعه برحسب بعد جسمانی کیفیت زندگی و خدمات فرهنگی دریافت شده
۱۳۹

- جدول شماره ۵-۱-۶۹- توزیع فراوانی زنان مورد مطالعه برحسب بعد روانی کیفیت زندگی و خدمات فرهنگی دریافت شده
۱۴۰
- جدول شماره ۵-۱-۷۰- توزیع فراوانی زنان مورد مطالعه برحسب کیفیت زندگی و خدمات بهداشتی دریافت شده
۱۴۱
- جدول شماره ۵-۱-۷۱- توزیع فراوانی زنان مورد مطالعه برحسب بعد جسمانی کیفیت زندگی و خدمات بهداشتی دریافت شده
۱۴۲
- جدول شماره ۵-۱-۷۲- توزیع فراوانی زنان مورد مطالعه برحسب بعد روانی کیفیت زندگی و خدمات بهداشتی دریافت شده
۱۴۳
- جدول شماره ۵-۱-۷۳- توزیع فراوانی زنان مورد مطالعه برحسب کیفیت زندگی و خدمات مالی دریافت شده
۱۴۴
- جدول شماره ۵-۱-۷۴- توزیع فراوانی زنان مورد مطالعه برحسب بعد جسمانی کیفیت زندگی و خدمات مالی دریافت شده
۱۴۵
- جدول شماره ۵-۱-۷۵- توزیع فراوانی زنان مورد مطالعه برحسب بعد روانی کیفیت زندگی و خدمات مالی دریافت شده
۱۴۶
- جدول شماره ۵-۱-۷۶- توزیع فراوانی زنان مورد مطالعه برحسب مدت زمان تحت پوشش قرار گرفتن و کیفیت زندگی آنها
۱۴۷
- جدول شماره ۵-۱-۷۷- توزیع فراوانی زنان مورد مطالعه برحسب مدت زمان تحت پوشش قرار گرفتن و بعد جسمانی کیفیت زندگی آنها
۱۴۸
- جدول شماره ۵-۱-۷۸- توزیع فراوانی زنان مورد مطالعه برحسب مدت زمان تحت پوشش قرار گرفتن و بعد روانی کیفیت زندگی آنها
۱۴۹
- جدول شماره ۵-۲-۱- آزمون همبستگی و تحلیل رگرسیون متغیر سن و کیفیت زندگی
۱۵۰
- جدول شماره ۵-۲-۲- آزمون تفاوت کیفیت زندگی برحسب محل تولد پاسخگویان
۱۵۱
- جدول شماره ۵-۲-۳- آزمون تفاوت کیفیت زندگی برحسب محل سکونت پاسخگویان
۱۵۱
- جدول شماره ۵-۲-۴- آزمون تفاوت کیفیت زندگی برحسب نوع مسکن پاسخگویان
۱۵۲

- جدول شماره ۵-۲-۵- آزمون همبستگی و تحلیل رگرسیون متغیر میزان تحصیلات و کیفیت زندگی
۱۵۳
- جدول شماره ۶-۲-۵- آزمون تفاوت کیفیت زندگی برحسب وضعیت تأهل پاسخگویان
۱۵۴
- جدول شماره ۷-۲-۵- آزمون تفاوت کیفیت زندگی برحسب وضعیت اشتغال پاسخگویان
۱۵۵
- جدول شماره ۸-۲-۵- آزمون تفاوت کیفیت زندگی برحسب نوع شغل پاسخگویان
۱۵۵
- جدول شماره ۹-۲-۵- آزمون همبستگی و تحلیل رگرسیون متغیر درآمد سالانه و کیفیت زندگی
۱۵۶
- جدول شماره ۱۰-۲-۵- آزمون تفاوت کیفیت زندگی برحسب قومیت پاسخگویان
۱۵۷
- جدول شماره ۱۱-۲-۵- آزمون همبستگی و تحلیل رگرسیون متغیر تعداد افراد تحت سرپرستی و کیفیت زندگی
۱۵۷
- جدول شماره ۱۲-۲-۵- آزمون تفاوت کیفیت زندگی برحسب علت قبول سرپرستی توسط پاسخگویان
۱۵۸
- جدول شماره ۱۳-۲-۵- آزمون همبستگی و تحلیل رگرسیون متغیر مدت زمان قبولی سرپرستی خانواده و کیفیت زندگی
۱۵۹
- جدول شماره ۱۴-۲-۵- آزمون همبستگی و تحلیل رگرسیون متغیر تسهیلات و کیفیت زندگی
۱۶۰
- جدول شماره ۱۵-۲-۵- آزمون همبستگی و تحلیل رگرسیون متغیر خدمات فرهنگی و کیفیت زندگی
۱۶۰
- جدول شماره ۱۶-۲-۵- آزمون همبستگی و تحلیل رگرسیون متغیر خدمات بهداشتی و کیفیت زندگی
۱۶۱
- جدول شماره ۱۷-۲-۵- آزمون همبستگی و تحلیل رگرسیون متغیر خدمات مالی و کیفیت زندگی
۱۶۲

- جدول شماره ۵-۲-۱۸- آزمون همبستگی و تحلیل رگرسیون متغیر مدت زمان تحت پوشش قرار گرفتن و کیفیت زندگی
۱۶۲
- جدول شماره ۵-۲-۱۹- عناصر اصلی تحلیل چند متغیره به روش گام به گام از مرحله اول تا سوم برای پیش بینی متغیر وابسته (کیفیت زندگی زنان سرپرست خانوار تحت پوشش کمیته امداد امام خمینی(ره))
۱۶۴
- جدول شماره ۵-۲-۲۰- عناصر متغیرهای درون معادله برای پیش بینی متغیر وابسته (کیفیت زندگی زنان سرپرست خانوار تحت پوشش کمیته امداد امام خمینی(ره))
۱۶۵
- جدول شماره ۵-۲-۲۱- عناصر متغیرهای خارج شده در مرحله سوم
۱۶۶

فهرست شکل‌ها

صفحه	عنوان
۳۲	شکل ۱-۳- سلسله مراتب نیازها در نظریه ی مزلو
۳۶	شکل ۲-۳- الگوی رابطه ی علی فرد و جامعه بر اساس نظریه ی مزلو
۴۴	شکل ۳-۳- شبکه ی نیازهای انسانی از نظرگاف منبع: (گاف، ۲۰۰۰: ۵).
۵۰	شکل شماره ۴-۳- کیفیت زندگی چهارگانه ونهون (۲۰۰۰).
۵۲	شکل ۵-۳- مدل توضیحی کیفیت زندگی (لی و دیگران، ۱۹۹۸).
۵۳	شکل شماره ۶-۳- مدل کیفیت زندگی اسکالاک و کیت (۲۰۰۴)
۵۹	شکل ۷-۳- ساختار نظریه سیستم ها از مفاهیم و ویژگی‌های کیفیت زندگی (هاگرتی و دیگران، ۲۰۰۱: ۸۰).
۶۴	شکل شماره ۸-۳- نظریه کلی کیفیت زندگی (ونتگوت و همکاران، ۲۰۰۳)
۶۵	شکل ۹-۳- عوامل موثر بر کیفیت زندگی از دیدگاه فرانس
۶۶	شکل ۱۰-۳- مدل کیفیت زندگی ژان