

دانشگاه الزهراء (س)
دانشکده علوم اجتماعی و اقتصادی

پایان نامه
جهت اخذ درجه کارشناسی ارشد
رشته مطالعات زن و خانواده

عنوان:


بررسی هویت جنسیتی مردان و زنان در کلان شهر تهران

استاد راهنما
دکتر سوسن باستانی

استاد مشاور
دکتر بیژن زارع

دانشجو
پریساموسی نژاد

مهر ماه سال ۱۳۸۸



این پایان نامه با حمایت مالی اداره کل مطالعات معاونت
امور اجتماعی و فرهنگی شهرداری تهران، تهیه شده
است.








شماره
تاریخ
پرست
.....

بسمه تعالی

بموجب نامه شماره ۸۷۵۳/۱۸۷۳ مورخ ۱۸/۷/۱۸ جلسه دفاع از پایان نامه
خانم سپیده سوسنی پور دانشجوی رشته ملاعات زیستی دانشکده علوم اجتماعی
شماره دانشجویی ۸۰۴۲۷۷۸۸ در روز ۱۸/۷/۱۸ مورخ ۱۸/۷/۱۸ تحت عنوان
سپیده سوسنی پور هیئت داوران دکتر کلان دکتر سیدان
در اطاق ۳۴۴ برگزار گردید.
ابتدا خانم سپیده سوسنی پور گزارشی از کار پژوهشی خود را ارائه کردند و
سپس به سئوالات اعضاء حاضر در جلسه پاسخ دادند. در پایان هیات داوران رساله دانشجو را با
نمره ۱۹/۲۵ و امتیاز عالی مورد قبول قرار دادند.
قرار ندادند.


هیات داوران:

- | | |
|---|-----------------|
|  | ۱. استاد راهنما |
|  | ۲. استاد مشاور |
|  | ۳. داور |
|  | ۴. داور |
|  | ناظر |

نام و نام خانوادگی مدیر گروه امضاء



نام و نام خانوادگی رئیس دانشکده
یا نماینده دانشکده در شورای تحصیلات تکمیلی دانشگاه سیران

امضاء



۸۸۹۲۸

مهر دانشگاه شیراز
شماره ثبت: ۱۳۳۸۱۱۷۶
تلفن: ۸۱۲۰۵۱-۸
روزگار: ۸۲۵۱۸۷

چکیده

جنسیت و هویت، عناصر بنیادین زندگی فرد هستند که در عمل و عقاید او نقش تعیین کننده دارند و در دهه‌های اخیر توجه بسیاری از مطالعات جامعه‌شناسان را به خود اختصاص داده‌اند. این پژوهش به بررسی هویت و جنسیت در قالب مفهوم هویت‌جنسیتی می‌پردازد. هویت جنسیتی احساسی است که یک فرد نسبت به خود تحت عنوان یک مرد یا یک زن دارد؛ حالتی که احساسی از مردانگی یا زنانگی را در او به وجود می‌آورد.

این مطالعه به بررسی نقش ارتباطات فرد (خانواده، دوستان و رسانه‌های عمومی) و کلیشه‌های جنسی در هویت‌جنسیتی بین مردان و زنان پرداخته است و درصدد بوده است که به نوعی تحلیل مبتنی بر جنسیت و شناخت تفاوت‌های میان مردان و زنان در این زمینه دست یابد. بدین منظور با بررسی تئوری‌های مختلف در زمینه هویت و جنسیت به بیان نظری مساله پرداخته است. با روش پیمایش، فرضیات مورد آزمون قرار گرفت. جامعه آماری، افراد ۱۵ سال و بالاتر ساکن مناطق شهرتهران (منطقه ۳، ۱۱ و ۱۸) می‌باشند. حجم نمونه ۳۴۲ نفر است که برای انتخاب آنها از طریق نمونه‌گیری خوشه‌ای با احتمال متناسب با حجم نمونه استفاده شده و سپس با ابزار پرسش‌نامه، اطلاعات گردآوری و مورد تجزیه و تحلیل قرار گرفته است.

نتایج این پژوهش نشان می‌دهد زنان بیش از مردان به خانواده و دوستان اهمیت می‌دهند اما ارتباط مردان با خانواده و دوستان بیش از زنان است. نکته قابل تأمل این‌جا است که ارتباط با دوستان بیش از ارتباط با خانواده بر هویت جنسیتی افراد اثر دارد. علیرغم پیش‌فرض‌ها، مبنی بر تأثیر کلیشه‌های جنسیتی نقش و ارتباطات زنان و مردان، تأثیر کلیشه‌ها بر هویت جنسیتی افراد بسیار پایین است.

به آن که می آموزد و می آموزاند

بی تردید این پژوهش خالی از اشکال نیست، امیدوارم در زمان های آتی با نقد عالمانه اساتید و پژوهشگران حوزه علوم اجتماعی فرهنگی، به خصوص علاقمندان حوزه مطالعات زنان، امکان ویرایش و تبیین این پژوهش مهیا گردد.

خود را متعهد می دانم که از حمایت ها و تلاش های عزیزانی که مرا در به ثمر رسیدن این پژوهش یاری نمودند، سپاسگزاری کنم. ابتدا از سرکارخانم "دکتر سوسن باستانی" استاد گرانقدر و راهنمای دلسوز این پایان نامه صمیمانه سپاسگزارم که با سعه صدر و نگاه مدبرانه، راهنمای علمی این پژوهش را پذیرفتند. از جناب آقای "دکتر بیژن زارع" استاد مشاور پایان نامه سپاس گزار هستم که علیرغم همه سختی ها و ناملایمی های پروژه، زمان خود را در اختیار این پژوهش قرار دارند. از اساتید گرانقدر جناب آقایان "دکتر حسین ایمانی جاجرمی" و "دکتر یعقوب موسوی" و سرکار خانم "دکتر فریبا سیدان" که با نقد عالمانه در نشست دفاع، به غنای پژوهش افزودند سپاس گزارم.

از حمایت معاونت امور اجتماعی و فرهنگی شهر تهران به ویژه جناب آقای "سیدرضا مصطفوی" مدیر کل محترم اداره مطالعات که با تسهیل روند مالی، مسیر مطالعه و تدوین این پژوهش را هموار کردند، سپاس گزارم و برای ایشان آرزومند پیروزی هستم.

در پایان از پدر و مادر گرانقدرم که رنج و سخت های دو سال کار این پروژه را تاب آوردند و با نگاه دلسوز و مشفقانه مرا یاری کردند صمیمانه سپاس گزارم و دست های مهربان آنان را فشرده و می بوسم.

فهرست مطالب

صفحه	
۵	چکیده
۷	الف - فهرست مطالب
۱۱	ب - فهرست جداول
۱۸	ج - فهرست نمودارها
فصل اول - کلیات پژوهش	
۲۶	۱-۱- مقدمه
۲۸	۲-۱- بیان مسئله
۳۲	۳-۱- اهمیت و ضرورت پژوهش
۳۳	۴-۱- اهداف پژوهش
فصل دوم - ادبیات و مبانی نظری پژوهش	
۳۵	مقدمه
۳۵	۱-۲- مبانی نظری
۳۵	۱-۱-۱- جنس، جنسیت و هویت جنسیتی
۳۸	۲-۱-۲- هویت، تجدد و تشخص فردی (آنتونی گیدنز)
۴۶	۳-۱-۲- هویت فردی و هویت اجتماعی (ریچارد جنکینز)
۵۱	۴-۱-۲- هویت، فضای شهری و زندگی شهری (کیان تاجبخش)
۵۳	۲-۲- پیشینه پژوهش
۵۸	۳-۲- چهارچوب نظری پژوهش
۶۵	۴-۲- مدل
۶۶	۵-۲- فرضیات پژوهش
فصل سوم - روش پژوهش	
۶۸	مقدمه
۶۹	۱-۳- نوع پژوهش

۶۹	۲-۳- تعریف مفاهیم
۷۰	۳-۳- تعریف متغییر های پژوهش
۷۱	۳-۵-۱- تعریف متغییر وابسته
۷۳	۳-۵-۲- تعریف متغییر مستقل
۷۶	۳-۵-۳- تعریف متغییر زمینه‌ای
۷۸	۳-۴- سطح سنجش پژوهش
۷۸	۳-۴-۱- سطح تحلیل و واحد تحلیل پژوهش
۷۸	۳-۴-۲- سطح سنجش متغییرهای پژوهش
۷۸	۳-۴-۲-۱- سطح سنجش اسمی
۷۹	۳-۴-۲-۲- سطح سنجش ترتیبی
۷۹	۳-۴-۲-۳- سطح سنجش فاصله‌ای
۸۲	۳-۵- جامعه آماری پژوهش
۸۲	۳-۶- برآورد حجم نمونه
۸۳	۳-۷- روش نمونه‌گیری
۸۷	۳-۸- تکنیک گردآوری داده ها و اطلاعات
۸۷	۳-۹- سنجش اعتبار و اعتماد پژوهش
۸۷	۳-۹-۱- اعتبار یا روایی پژوهش
۸۸	۳-۹-۲- اعتماد یا پایایی پژوهش
۸۹	۳-۱۰- زمان پژوهش
۸۹	۳-۱۱- گردآوری و استخراج داده ها
۹۰	۳-۱۲- تکنیک تجزیه و تحلیل اطلاعات

فصل چهارم - تجزیه و تحلیل داده‌ها و آزمون فرضیه‌ها

۹۲	مقدمه
۹۲	۴-۱- معرفی ویژگی‌ها و مشخصات نمونه آماری
۹۲	۴-۱-۱- جنس
۹۳	۴-۱-۲- سن

۹۵	۳-۱-۴- محل تولد
۹۵	۴-۱-۴- وضعیت تأهل
۹۶	۵-۱-۴- سطح تحصیلات
۱۰۱	۶-۱-۴- وضعیت شغلی
۱۰۴	۷-۱-۴- وضعیت مالکیت محل سکونت
۱۰۵	۸-۱-۴- مدت اقامت در شهر تهران
۱۰۶	۹-۱-۴- درآمد و هزینه خانوار
۱۰۸	۱۰-۱-۴- پایگاه اقتصادی و اجتماعی
۱۱۰	۲-۴- سوالات سازنده هویت جنسیتی
۱۱۰	۱-۲-۴- تصور فرد از خود (خود فرد)
۱۱۱	۱-۱-۲-۴- تصور از جنسیت
۱۱۸	۲-۱-۲-۴- تصور از خود
۱۲۵	۳-۱-۲-۴- تصور از زندگی فردی
۱۲۳	۲-۲-۴- تصورات خانواده
۱۲۴	۱-۲-۲-۴- تصورات خانواده
۱۳۸	۲-۲-۲-۴- تأثیر تحصیلات والدین
۱۵۳	۳-۲-۴- تصورات دوستان
۱۶۶	۳-۴- سوالات مرتبط با هویت جنسیتی
۱۶۷	۱-۳-۴- ارتباط با خانواده
۱۷۶	۲-۳-۴- ارتباط با دوستان
۱۸۳	۳-۳-۴- رسانه های عمومی
۱۸۸	۴-۳-۴- کلیشه ها (عقاید حاکم بر فرد و ارتباطات او)
۱۸۹	۱-۴-۳-۴- کلیشه های مربوط به نقش زنان و مردان
۱۹۵	۲-۴-۳-۴- کلیشه های مربوط به احساسات زنان و مردان
۲۰۱	۳-۴-۳-۴- کلیشه های مربوط به تعاملات زنان و مردان
۲۱۰	۴-۴- بررسی روابط متغییرها و آزمون فرضیه ها

۲۱۰	۱-۴-۴- هویت جنسیتی و ارتباط با خانواده
۲۱۱	۲-۴-۴- هویت جنسیتی و ارتباط با دوستان
۲۱۲	۳-۴-۴- هویت جنسیتی و رسانه های عمومی
۲۱۳	۴-۴-۴- هویت جنسیتی و کلیشه ها (عقاید حاکم بر فرد و ارتباطات او)
۲۱۴	۵-۴-۴- هویت جنسیتی و پایگاه اقتصادی و اجتماعی
۲۱۵	۶-۴-۴- هویت جنسیتی و جنس
۲۱۶	۷-۴-۴- هویت جنسیتی و منطقه محل سکونت
۲۱۷	۵-۴- بررسی روابط چندگانه متغیرهای مستقل و وابسته پژوهش

فصل پنجم - نتیجه گیری

۲۲۳	۱-۵- خلاصه و نتیجه گیری
۲۴۰	۲-۵- پیشنهادات پژوهشی
۲۴۲	۳-۵- منابع و مآخذ

پیوست

۲۵۰	پرسش نامه
۲۵۶	چکیده انگلیسی

الف - فهرست جدول‌ها

ردیف

فصل دوم - ادبیات و مبانی نظری پژوهش

- ۱ جدول شماره ۱-۲- شباهت نظریه‌های "گیدنز" و "جنکینز"
- ۲ جدول شماره ۲-۲- تفاوت نظریه‌های "گیدنز" و "جنکینز"
- ۳ جدول شماره ۳-۲- مدل ارتباط مفاهیم پژوهش با رویکرد نظری

فصل سوم - روش پژوهش

- ۴ جدول شماره ۱-۳- تعریف عملیاتی متغیر وابسته (هویت جنسیتی)
- ۵ جدول شماره ۲-۳- تعریف عملیاتی متغیرهای مستقل
- ۶ جدول شماره ۳-۳- تعریف عملیاتی متغیرهای زمینه‌ای
- ۷ جدول شماره ۴-۳- موقعیت آماری پژوهش در سطح منطقه و محله‌های شهر تهران
- ۸ جدول شماره ۵-۳- جمعیت شهر تهران با تأکید بر مناطق ۳، ۱۱ و ۱۸ شهر تهران
- ۹ جدول شماره ۶-۳- جمعیت مناطق ۳، ۱۱ و ۱۸ شهر تهران بر حسب جنس و سن
- ۱۰ جدول شماره ۷-۳- برآورد جامعه آماری پژوهش بر حسب جنس و سن جمعیت شهر تهران
- ۱۱ جدول شماره ۸-۳- جدول انتخاب نمونه در یک محله شهر تهران

فصل چهارم - تجزیه و تحلیل داده‌ها و آزمون فرضیه‌ها

- ۱۲ جدول شماره ۱-۴- توزیع فراوانی پاسخ‌گویان بر حسب جنس
- ۱۳ جدول شماره ۲-۴- توزیع فراوانی پاسخ‌گویان بر حسب سن
- ۱۴ جدول شماره ۳-۴- توزیع فراوانی پاسخ‌گویان بر حسب محل تولد
- ۱۵ جدول شماره ۴-۴- توزیع فراوانی پاسخ‌گویان بر حسب وضعیت تأهل
- ۱۶ جدول شماره ۵-۴- توزیع فراوانی پاسخ‌گویان و خانواده بر حسب سطح تحصیلات
- ۱۷ جدول شماره ۶-۴- توزیع فراوانی پاسخ‌گویان بر حسب وضعیت شغلی
- ۱۸ جدول شماره ۷-۴- توزیع فراوانی پاسخ‌گویان بر حسب وضعیت مسکن
- ۱۹ جدول شماره ۸-۴- توزیع فراوانی پاسخ‌گویان بر حسب مدت اقامت در شهر تهران
- ۲۰ جدول شماره ۹-۴- توزیع فراوانی پاسخ‌گویان بر حسب درآمد خانوار
- ۲۱ جدول شماره ۱۰-۴- توزیع فراوانی پاسخ‌گویان بر حسب هزینه خانوار

- ۲۲ جدول شماره ۴-۱۱- توزیع فراوانی پاسخ‌گویان بر حسب پایگاه اقتصادی و اجتماعی
- ۲۳ جدول شماره ۴-۱۲- متغییر و شاخص‌های عامل "خود نفر" در مفهوم هویت جنسیتی
- ۲۴ جدول شماره ۴-۱۳- توزیع نسبی پاسخ‌گویان بر حسب متغییر "تصور از جنسیت"
- ۲۵ جدول شماره ۴-۱۴- نظر پاسخ‌گویان به متغییر "تصور از جنسیت"
- ۲۶ جدول شماره ۴-۱۵- نظر پاسخ‌گویان به متغییر "تصور از جنسیت" بر حسب منطقه محل سکونت
- ۲۷ جدول شماره ۴-۱۶- آزمون معناداری Mann-Whitney متغییر "تصور از جنسیت" در سطح جنسیت
- ۲۸ جدول شماره ۴-۱۷- آزمون معناداری Analyze.Variance متغییر "تصور از جنسیت" در سطح مناطق
- ۲۹ جدول شماره ۴-۱۸- آزمون معناداری Analyze.Variance و Tukey HSD متغییر "تصور از جنسیت" در سطح بین مناطق
- ۳۰ جدول شماره ۴-۱۹- توزیع نسبی پاسخ‌گویان بر حسب متغییر "تصور از خود"
- ۳۱ جدول شماره ۴-۲۰- نظر پاسخ‌گویان به متغییر "تصور از خود"
- ۳۲ جدول شماره ۴-۲۱- نظر پاسخ‌گویان به متغییر "تصور از خود" بر حسب منطقه محل سکونت
- ۳۳ جدول شماره ۴-۲۲- آزمون معناداری Mann-Whitney متغییر "تصور از خود" در سطح جنسیت
- ۳۴ جدول شماره ۴-۲۳- آزمون معناداری Analyze.Variance متغییر "تصور از خود" در سطح مناطق
- ۳۵ جدول شماره ۴-۲۴- آزمون معناداری Analyze.Variance و Tukey HSD متغییر "تصور از خود" در سطح بین مناطق
- ۳۶ جدول شماره ۴-۲۵- توزیع نسبی پاسخ‌گویان بر حسب متغییر "تصور از زندگی فردی"
- ۳۷ جدول شماره ۴-۲۶- نظر پاسخ‌گویان به متغییر "تصور از زندگی فردی"
- ۳۸ جدول شماره ۴-۲۷- نظر پاسخ‌گویان به متغییر "تصور از زندگی فردی" بر حسب منطقه محل سکونت
- ۳۹ جدول شماره ۴-۲۸- آزمون معناداری Mann-Whitney متغییر "تصور از زندگی فردی" در سطح جنسیت

- ۴۰ جدول شماره ۴-۲۹ - آزمون معناداری Analyze.Variance متغیر "تصور از زندگی فردی" در سطح مناطق
- ۴۱ جدول شماره ۴-۳۰ - آزمون معناداری Analyze.Variance و Tukey HSD متغیر "تصور از زندگی فردی" در سطح بین مناطق
- ۴۲ جدول شماره ۴-۳۱ - توزیع نسبی پاسخ‌گویان بر حسب متغیر خود فرد
- ۴۳ جدول شماره ۴-۳۲ - آزمون معناداری Mann-Whitney متغیر خود فرد در سطح جنسیت
- ۴۴ جدول شماره ۴-۳۳ - آزمون معناداری Analyze.Variance متغیر خود فرد در سطح مناطق
- ۴۵ جدول شماره ۴-۳۴ - نتایج آزمون معناداری Analyze.Variance و Tukey HSD متغیرها در سطح بین مناطق
- ۴۶ جدول شماره ۴-۳۵ - متغیر و شاخص‌های معرف "تصورات خانواده" در مفهوم هویت جنسیتی
- ۴۷ جدول شماره ۴-۳۶ - توزیع نسبی پاسخ‌گویان بر حسب متغیر "تصورات خانواده"
- ۴۸ جدول شماره ۴-۳۷ - نظر پاسخ‌گویان به متغیر "تصورات خانواده"
- ۴۹ جدول شماره ۴-۳۸ - توزیع نسبی پاسخ‌گویان بر حسب متغیر "تصورات جنسیتی خانواده"
- ۵۰ جدول شماره ۴-۳۹ - نظر پاسخ‌گویان به متغیر "تصورات خانواده از مرد بودن"
- ۵۱ جدول شماره ۴-۴۰ - نظر پاسخ‌گویان به متغیر "تصورات خانواده از زن بودن"
- ۵۲ جدول شماره ۴-۴۱ - آزمون معناداری Mann-Whitney متغیر "تصورات خانواده" در سطح جنسیت
- ۵۳ جدول شماره ۴-۴۲ - آزمون معناداری Analyze.Variance متغیر "تصورات خانواده" در سطح مناطق
- ۵۴ جدول شماره ۴-۴۳ - آزمون معناداری Analyze.Variance و Tukey HSD متغیر "تصورات خانواده" در سطح بین مناطق
- ۵۵ جدول شماره ۴-۴۴ - توزیع نسبی پاسخ‌گویان بر حسب متغیر "تحصیلات والدین"
- ۵۶ جدول شماره ۴-۴۵ - نظر پاسخ‌گویان به متغیر "تحصیلات والدین"
- ۵۷ جدول شماره ۴-۴۶ - آزمون معناداری Mann-Whitney متغیر "تحصیلات والدین" در سطح جنسیت
- ۵۸ جدول شماره ۴-۴۷ - آزمون معناداری Analyze.Variance متغیر "تحصیلات والدین" در

سطح مناطق	
جدول شماره ۴-۴۸- آزمون معناداری Analyze.Variance و Tukey HSD متغییر	۵۹
"تحصیلات والدین" در سطح بین مناطق	
جدول شماره ۴-۴۹- متغییر و شاخص های معرف "تصورات دوستان" در مفهوم هویت	۶۰
جنسیتی	
جدول شماره ۴-۵۰- توزیع نسبی پاسخ گویان بر حسب متغییر "تصورات دوستان"	۶۱
جدول شماره ۴-۵۱- توزیع نسبی پاسخ گویان بر حسب متغییر "تصورات جنسیتی دوستان"	۶۲
جدول شماره ۴-۵۲- نظر پاسخ گویان به متغییر "تصور دوستان نسبت به مرد بودن"	۶۳
جدول شماره ۴-۵۳- نظر پاسخ گویان به متغییر "تصور دوستان نسبت به زن بودن"	۶۴
جدول شماره ۴-۵۴- نظر پاسخ گویان به متغییر "تصورات دوستان"	۶۵
جدول شماره ۴-۵۵- آزمون معناداری Mann-Whitney متغییر "تصورات دوستان" در	۶۶
سطح جنسیت	
جدول شماره ۴-۵۶- نظر پاسخ گویان به متغییر "تصورات دوستان" بر حسب منطقه محل	۶۷
سکونت	
جدول شماره ۴-۵۷- آزمون معناداری Analyze.Variance متغییر "تصورات دوستان" در	۶۸
سطح مناطق	
جدول شماره ۴-۵۸- آزمون معناداری Analyze.Variance و Tukey HSD متغییر	۶۹
تصورات دوستان" در سطح بین مناطق	
جدول شماره ۴-۵۹- توزیع نسبی پاسخ گویان بر حسب متغییر هویت جنسیتی	۷۰
جدول شماره ۴-۶۰- نظر پاسخ گویان به متغییر "هویت جنسیتی" بر حسب منطقه محل	۷۱
سکونت	
جدول شماره ۴-۶۱- متغییر و شاخص های "ارتباط خانواده"	۷۲
جدول شماره ۴-۶۲- توزیع نسبی پاسخ گویان بر حسب متغییر "ارتباط با خانواده"	۷۳
جدول شماره ۴-۶۳- نظر پاسخ گویان به متغییر "ارتباط با خانواده"	۷۴
جدول شماره ۴-۶۴- نظر پاسخ گویان به متغییر "ارتباط با خانواده" بر حسب منطقه محل	۷۵
سکونت	
جدول شماره ۴-۶۵- آزمون معناداری Mann-Whitney متغییر "ارتباط با خانواده" در	۷۶

	سطح جنسیت	
۷۷	جدول شماره ۴-۶۶- آزمون معناداری Analyze.Variance متغیر "ارتباط با خانواده" در سطح مناطق	
۷۸	جدول شماره ۴-۶۷- آزمون معناداری Analyze.Variance و Tukey HSD متغیر "ارتباط با خانواده" در سطح بین مناطق	
۷۹	جدول شماره ۴-۶۸- متغیر و شاخص های عامل "دوستان"	
۸۰	جدول شماره ۴-۶۹- توزیع نسبی پاسخ گویان بر حسب متغیر "ارتباط با دوستان"	
۸۱	جدول شماره ۴-۷۰- نظر پاسخ گویان به متغیر "ارتباط با دوستان"	
۸۲	جدول شماره ۴-۷۱- نظر پاسخ گویان به متغیر "ارتباط با دوستان" بر حسب منطقه محل سکونت	
۸۳	جدول شماره ۴-۷۲- آزمون معناداری Mann-Whitney متغیر "ارتباط با دوستان" در سطح جنسیت	
۸۴	جدول شماره ۴-۷۳- آزمون معناداری Mann-Whitney متغیر "ارتباط با دوستان" در سطح مناطق	
۸۵	جدول شماره ۴-۷۴- آزمون معناداری Analyze.Variance و Tukey HSD متغیر "ارتباط با دوستان" در سطح بین مناطق	
۸۶	جدول شماره ۴-۷۵- توزیع پاسخ گویان بر حسب پرکاربردترین رسانه عمومی	
۸۷	جدول شماره ۴-۷۶- توزیع نسبی پاسخ گویان بر حسب متغیر "اهمیت رسانه ها"	
۸۸	جدول شماره ۴-۷۷- نظر پاسخ گویان به متغیر "رسانه ها"	
۸۹	جدول شماره ۴-۷۸- نظر پاسخ گویان به متغیر "رسانه ها" بر حسب منطقه محل سکونت	
۹۰	جدول شماره ۴-۷۹- آزمون معناداری Mann-Whitney متغیر "رسانه ها" در سطح جنسیت	
۹۱	جدول شماره ۴-۸۰- آزمون معناداری Analyze.Variance متغیر "رسانه ها" در سطح مناطق	
۹۲	جدول شماره ۴-۸۱- آزمون معناداری Analyze.Variance و Tukey HSD متغیر "رسانه ها" در سطح بین مناطق	
۹۳	جدول شماره ۴-۸۲- متغیر و شاخص های معرف "کلیشه های جنسی"	

- ۹۴ جدول شماره ۴-۸۳- توزیع نسبی پاسخ‌گویان بر حسب متغیر "کلیشه‌های نقش زنان و مردان"
- ۹۵ جدول شماره ۴-۸۴- نظر پاسخ‌گویان به متغیر "کلیشه‌های مربوط به نقش زن و مرد"
- ۹۶ جدول شماره ۴-۸۵- آزمون معناداری Mann-Whitney متغیر "کلیشه‌های مربوط به نقش زن و مرد" در سطح جنسیت
- ۹۷ جدول شماره ۴-۸۶- آزمون معناداری Analyze.Variance متغیر "کلیشه‌های مربوط به نقش زن و مرد" در سطح مناطق
- ۹۸ جدول شماره ۴-۸۷- آزمون معناداری Analyze.Variance و Tukey HSD متغیر "کلیشه‌های مربوط به نقش زن و مرد" در سطح بین مناطق
- ۹۹ جدول شماره ۴-۸۸- توزیع نسبی پاسخ‌گویان بر حسب متغیر "کلیشه‌های احساسات زن و مرد"
- ۱۰۰ جدول شماره ۴-۸۹- نظر پاسخ‌گویان به متغیر "کلیشه‌های مربوط به احساسات زن و مرد"
- ۱۰۱ جدول شماره ۴-۹۰- آزمون معناداری Mann-Whitney متغیر "کلیشه‌های مربوط به احساسات زن و مرد" در سطح جنسیت
- ۱۰۲ جدول شماره ۴-۹۱- آزمون معناداری Analyze.Variance متغیر "کلیشه‌های مربوط به احساسات زن و مرد" در سطح مناطق
- ۱۰۳ جدول شماره ۴-۹۲- آزمون معناداری Analyze.Variance و Tukey HSD متغیر "کلیشه‌های مربوط به احساسات زن و مرد" در سطح بین مناطق
- ۱۰۴ جدول شماره ۴-۹۳- توزیع نسبی پاسخ‌گویان بر حسب متغیر "کلیشه‌های تعاملات زن و مرد"
- ۱۰۵ جدول شماره ۴-۹۴- نظر پاسخ‌گویان به متغیر "کلیشه‌های مربوط به تعاملات زن و مرد"
- ۱۰۶ جدول شماره ۴-۹۵- آزمون معناداری Mann-Whitney متغیر "کلیشه‌های مربوط به تعاملات زن و مرد" در سطح جنسیت
- ۱۰۷ جدول شماره ۴-۹۶- آزمون معناداری Analyze.Variance متغیر "کلیشه‌های مربوط به تعاملات زن و مرد" در سطح مناطق
- ۱۰۸ جدول شماره ۴-۹۷- آزمون معناداری Analyze.Variance و Tukey HSD متغیر "کلیشه‌های مربوط به تعاملات زن و مرد" در سطح بین مناطق
- ۱۰۹ جدول شماره ۴-۹۸- توزیع نسبی پاسخ‌گویان بر حسب متغیر کلیشه

- ۱۱۰ جدول شماره ۴-۹۹- نظر پاسخ گویان به متغیر "کلیشه ها" بر حسب منطقه محل سکونت
- ۱۱۱ جدول شماره ۴-۱۰۰- آزمون معناداری Mann-Whitney متغیر کلیشه ها در سطح جنسیت
- ۱۱۲ جدول شماره ۴-۱۰۱- آزمون معناداری Analyze.Variance متغیر کلیشه ها در سطح مناطق
- ۱۱۳ جدول شماره ۴-۱۰۲- آزمون معناداری Analyze.Variance و Tukey HSD متغیر کلیشه ها در سطح بین مناطق
- ۱۱۴ جدول شماره ۴-۱۰۳- آزمون متغیرهای هویت جنسیتی و ارتباط با خانواده
- ۱۱۵ جدول شماره ۴-۱۰۴- آزمون تغییرهای هویت جنسیتی و ارتباط با دوستان
- ۱۱۶ جدول شماره ۴-۱۰۵- آزمون متغیرهای هویت جنسیتی و رسانه
- ۱۱۷ جدول شماره ۴-۱۰۶- آزمون متغیرهای هویت جنسیتی و کلیشه های جنسیتی
- ۱۱۸ جدول شماره ۴-۱۰۷- آزمون متغیرهای هویت جنسیتی و پایگاه اقتصادی و اجتماعی
- ۱۱۹ جدول شماره ۴-۱۰۸- آزمون متغیرهای هویت جنسیتی و جنس
- ۱۲۰ جدول شماره ۴-۱۰۹- آزمون معناداری Analyze.Variance متغیر هویت جنستی در سطح مناطق
- ۱۲۱ جدول شماره ۴-۱۱۰- آزمون معناداری Analyze.Variance و Tukey HSD متغیر هویت جنستی در سطح بین مناطق
- ۱۲۲ جدول شماره ۴-۱۱۱- مدل اول رگرسیون تأثیر متغیرهای مستقل بر هویت جنسیتی
- ۱۲۳ جدول شماره ۴-۱۱۲- مدل دوم رگرسیون تأثیر متغیرهای مستقل بر هویت جنسیتی
- ۱۲۴ جدول شماره ۴-۱۱۳- مدل سوم رگرسیون تأثیر متغیرهای مستقل بر هویت جنسیتی

فصل چهارم - تجزیه و تحلیل داده‌ها و آزمون فرضیه‌ها

- ۱ نمودار شماره ۴-۱- توزیع فراوانی پاسخ‌گویان بر حسب جنس
- ۲ نمودار شماره ۴-۲- توزیع فراوانی پاسخ‌گویان بر حسب جنس و سن
- ۳ نمودار شماره ۴-۳- توزیع فراوانی پاسخ‌گویان بر حسب جنس و محل تولد
- ۴ نمودار شماره ۴-۴- توزیع فراوانی پاسخ‌گویان بر حسب جنس و وضع تأهل
- ۵ نمودار شماره ۴-۵- توزیع فراوانی پاسخ‌گویان بر حسب جنس و سطح تحصیلات
- ۶ نمودار شماره ۴-۶- توزیع فراوانی پدران پاسخ‌گویان بر حسب جنس و سطح تحصیلات
- ۷ نمودار شماره ۴-۷- توزیع فراوانی مادران پاسخ‌گویان بر حسب جنس و سطح تحصیلات
- ۸ نمودار شماره ۴-۸- توزیع فراوانی همسران پاسخ‌گویان بر حسب جنس و سطح تحصیلات
- ۹ نمودار شماره ۴-۹- توزیع فراوانی پاسخ‌گویان بر حسب جنس و وضعیت شغلی
- ۱۰ نمودار شماره ۴-۱۰- توزیع فراوانی پدران پاسخ‌گویان بر حسب جنس و وضعیت شغلی
- ۱۱ نمودار شماره ۴-۱۱- توزیع فراوانی مادران پاسخ‌گویان بر حسب جنس و وضعیت شغلی
- ۱۲ نمودار شماره ۴-۱۲- توزیع فراوانی همسران پاسخ‌گویان بر حسب جنس و وضعیت شغلی
- ۱۳ نمودار شماره ۴-۱۳- توزیع فراوانی پاسخ‌گویان بر حسب جنس و وضعیت مسکن
- ۱۴ نمودار شماره ۴-۱۴- توزیع فراوانی پاسخ‌گویان بر حسب جنس و مدت اقامت در تهران
- ۱۵ نمودار شماره ۴-۱۵- توزیع فراوانی پاسخ‌گویان بر حسب جنس و درآمد خانوار
- ۱۶ نمودار شماره ۴-۱۶- توزیع فراوانی پاسخ‌گویان بر حسب جنس و هزینه خانوار
- ۱۷ نمودار شماره ۴-۱۷- توزیع فراوانی پاسخ‌گویان بر حسب پایگاه اقتصادی و اجتماعی
- ۱۸ نمودار شماره ۴-۱۸- مقایسه نظر پاسخ‌گویان به گویه "به نظر شما چقدر چون زن/مرد هستید، خانواده بر شما سختگیری می‌کند؟" به تفکیک جنس
- ۱۹ نمودار شماره ۴-۱۹- مقایسه نظر پاسخ‌گویان به گویه "جنسیت شما، چقدر بر تجربه‌های شما تأثیر می‌گذارد؟" به تفکیک جنس
- ۲۰ نمودار شماره ۴-۲۰- مقایسه نظر پاسخ‌گویان به گویه "به نظر شما تجربه‌های دیگران چقدر به جنسیت آنها وابسته است؟" به تفکیک جنس

- ۲۱ نمودار شماره ۴-۲۱- مقایسه نظر پاسخ گویان به گویه "چنانچه بخواهید از کسی مشورت بگیرید، چقدر از کسانی کمک می‌گیرید که جنسیت مشابه با شما دارند؟" به تفکیک جنس
- ۲۲ نمودار شماره ۴-۲۲- نظر پاسخ گویان به مولف "تصور از جنسیت" به تفکیک جنس
- ۲۳ نمودار شماره ۴-۲۳- نظر پاسخ گویان به متغییر "تصور از جنسیت" بر حسب منطقه محل سکونت
- ۲۴ نمودار شماره ۴-۲۴- نظر پاسخ گویان به گویه "آیا تاکنون با خود فکر کرده‌اید، شما چه کسی هستید؟" به تفکیک جنس
- ۲۵ نمودار شماره ۴-۲۵- نظر پاسخ گویان به گویه "تصور شما از خودتان چگونه است؟" به تفکیک جنس
- ۲۶ نمودار شماره ۴-۲۶- نظر پاسخ گویان به گویه "زمانی که به خودتان فکر می‌کنید، چقدر از این که زن/مرد هستید، احساس اندوه می‌کنید؟" به تفکیک جنس
- ۲۷ نمودار شماره ۴-۲۷- نظر پاسخ گویان به گویه "چقدر در رویاهای خود فکر می‌کنید، کاش زن/مرد بودید؟" به تفکیک جنس
- ۲۸ نمودار شماره ۴-۲۸- نظر پاسخ گویان به گویه "به نظر شما تجربه‌های افراد چقدر در شخصیت آنها تأثیر دارد؟" به تفکیک جنس
- ۲۹ نمودار شماره ۴-۲۹- نظر پاسخ گویان به متغییر "تصور از خود" به تفکیک جنس
- ۳۰ نمودار شماره ۴-۳۰- نظر پاسخ گویان به متغییر "تصور از خود" بر حسب منطقه محل سکونت
- ۳۱ نمودار شماره ۴-۳۱- نظر پاسخ گویان به گویه "زندگی واقعی شما، چقدر شیرین و آرام است؟" به تفکیک جنس
- ۳۲ نمودار شماره ۴-۳۲- نظر پاسخ گویان به گویه "اگر زن/مرد بودید، زندگی واقعی شما شیرین و آرام‌تر می‌شد؟" به تفکیک جنس
- ۳۳ نمودار شماره ۴-۳۳- نظر پاسخ گویان به گویه "تصورات دیگران از شما، چقدر در زندگی‌تان اهمیت دارد؟" به تفکیک جنس
- ۳۴ نمودار شماره ۴-۳۴- نظر پاسخ گویان به گویه "چقدر رفتار خود را بر اساس عقاید دیگران تغییر می‌دهید؟" به تفکیک جنس
- ۳۵ نمودار شماره ۴-۳۵- نظر پاسخ گویان به متغییر "تصور از زندگی فردی" به تفکیک جنس
- ۳۶ نمودار شماره ۴-۳۶- نظر پاسخ گویان به متغییر "تصور از زندگی فردی" بر حسب منطقه محل

سکونت

- ۳۷ نمودار شماره ۴-۳۷- نظر پاسخ‌گویان به متغییر خود فرد به تفکیک جنس
- ۳۸ نمودار شماره ۴-۳۸- نظر پاسخ‌گویان به گویه "تصور شما از اعضای خانواده‌تان چگونه است؟" به تفکیک جنس
- ۳۹ نمودار شماره ۴-۳۹- نظر پاسخ‌گویان به گویه "زمانی که به اعضای خانواده خود فکر می‌کنید چقدر احساس وابستگی به آنها دارید؟" به تفکیک جنس
- ۴۰ نمودار شماره ۴-۴۰- نظر پاسخ‌گویان به گویه "تصور خانواده‌تان از شما چگونه است؟" به تفکیک جنس
- ۴۱ نمودار شماره ۴-۴۱- نظر پاسخ‌گویان به گویه "به نظر خودتان چقدر عقاید شما با عقاید اعضای خانواده‌تان شباهت دارد؟" به تفکیک جنس
- ۴۲ نمودار شماره ۴-۴۲- نظر پاسخ‌گویان به متغییر "تصورات خانواده" به تفکیک جنس
- ۴۳ نمودار شماره ۴-۴۳- نظر پاسخ‌گویان به گویه "آیا اعضای خانواده‌تان "مردبودن" را بهتر از "زن بودن" می‌دانند؟" به تفکیک جنس
- ۴۴ نمودار شماره ۴-۴۴- نظر پاسخ‌گویان به گویه "تصور پدر و برادران‌تان از "مردبودن" چگونه است؟" به تفکیک جنس
- ۴۵ نمودار شماره ۴-۴۵- نظر پاسخ‌گویان به گویه "تصور مادر و خواهران‌تان از "مردبودن" چگونه است؟" به تفکیک جنس
- ۴۶ نمودار شماره ۴-۴۶- نظر پاسخ‌گویان به گویه "تصور همسر و فرزندان‌تان از "مردبودن" چگونه است؟" به تفکیک جنس
- ۴۷ نمودار شماره ۴-۴۷- نظر پاسخ‌گویان به گویه "آیا تاکنون شنیده‌اید که مادر و خواهران‌تان "مردبودن" را بهتر از "زن بودن" اعلام کنند؟" به تفکیک جنس
- ۴۸ نمودار شماره ۴-۴۸- نظر پاسخ‌گویان به متغییر "تصورات خانواده از مرد بودن" به تفکیک جنس
- ۴۹ نمودار شماره ۴-۴۹- نظر پاسخ‌گویان به گویه "تصور پدر و برادران‌تان از "زن بودن" چگونه است؟" به تفکیک جنس
- ۵۰ نمودار شماره ۴-۵۰- نظر پاسخ‌گویان به گویه "تصور مادر و خواهران‌تان از "زن بودن" چگونه است؟" به تفکیک جنس